

臺中市清水區實價登錄資訊統計分析（101年第4季）

表1 清水區實價登錄施行後每季房地買賣移轉案件統計表

| 季別 \ 項目 | 買賣移轉案件數(件) | 土地移轉筆數(筆) | 建物移轉棟數(棟) |
|---------|------------|-----------|-----------|
| 101年第4季 | 205 | 93 | 112 |
| 102年第1季 | - | - | - |
| 102年第2季 | - | - | - |
| 102年第3季 | - | - | - |
| 102年第4季 | - | - | - |
| 103年第1季 | - | - | - |
| 103年第2季 | - | - | - |
| 103年第3季 | - | - | - |
| 103年第4季 | - | - | - |
| 104年第1季 | - | - | - |
| 104年第2季 | - | - | - |
| 104年第3季 | - | - | - |
| 104年第4季 | - | - | - |

備註：實價登錄101年8月施行，配合價格資訊統計分析，故本統計自101年第4季開始。

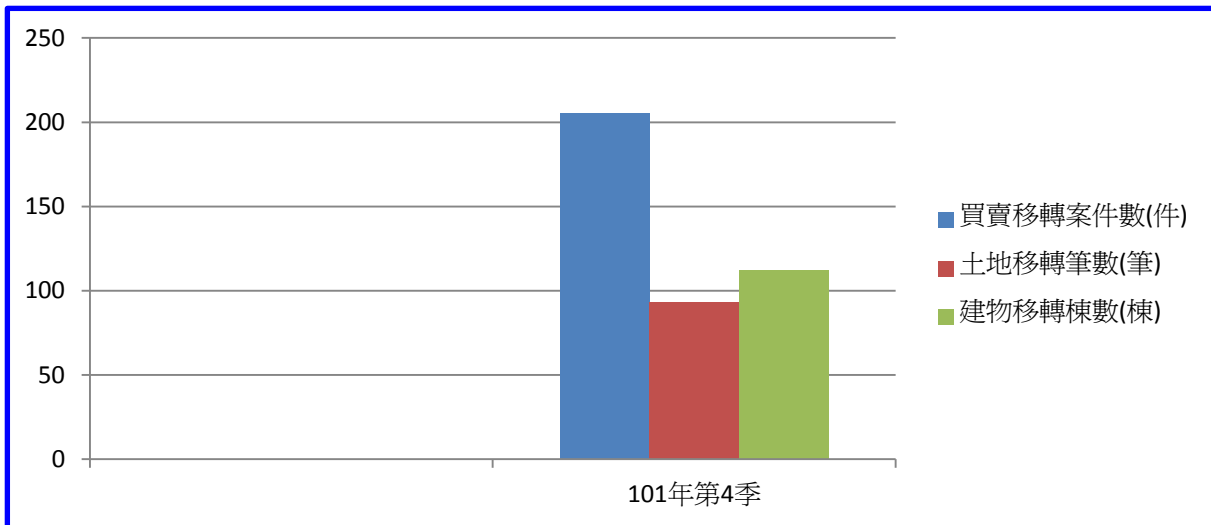


圖1 清水區實價登錄施行後每季房地買賣移轉案件增減圖

表2 清水區實價登錄施行後每季移轉價格資訊統計表

| 季別 \ 項目 | 公寓平均單價 (萬元/坪) | 華廈平均單價 (萬元/坪) | 住宅大樓平均單價 (萬元/坪) | 透天厝平均總價 (萬元) |
|---------|------------------|------------------|--------------------|-----------------|
| 101年第4季 | 5.8 | 6.9 | 6.0 | 610.0 |
| 102年第1季 | - | - | - | - |
| 102年第2季 | - | - | - | - |
| 102年第3季 | - | - | - | - |
| 102年第4季 | - | - | - | - |
| 103年第1季 | - | - | - | - |
| 103年第2季 | - | - | - | - |
| 103年第3季 | - | - | - | - |
| 103年第4季 | - | - | - | - |
| 104年第1季 | - | - | - | - |
| 104年第2季 | - | - | - | - |
| 104年第3季 | - | - | - | - |
| 104年第4季 | - | - | - | - |

備註：

一、統計類別：公寓(5樓含以下無電梯)、華廈(10層含以下有電梯)、住宅大樓(11層含以上有電梯)及透天厝，共計4種。

二、平均單價、總價係以各行政區進行統計，未區分不同使用分區或編定類別，並採算術平均數方式計算，各統計類型如非屬該行政區建物主要類型，或各季樣本(件)數過少，不予統計；公寓、華廈、住宅大樓係剔除「1層」、「1、2層」及「僅地下層」之移轉層次統計而得。

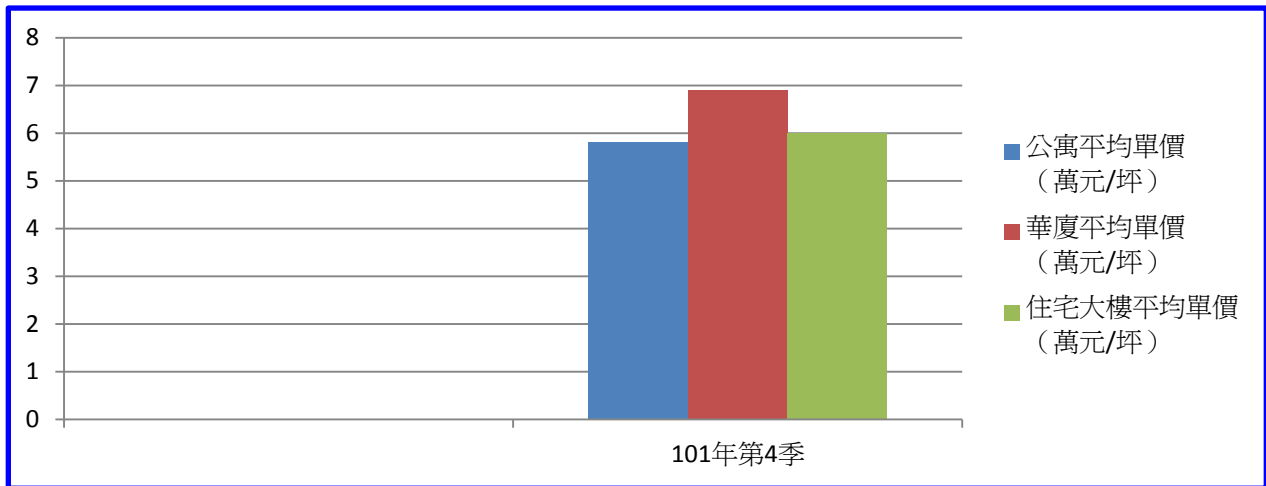


圖2 清水區實價登錄施行後(公寓、華廈、住宅大樓)每季移轉價格資訊趨勢圖

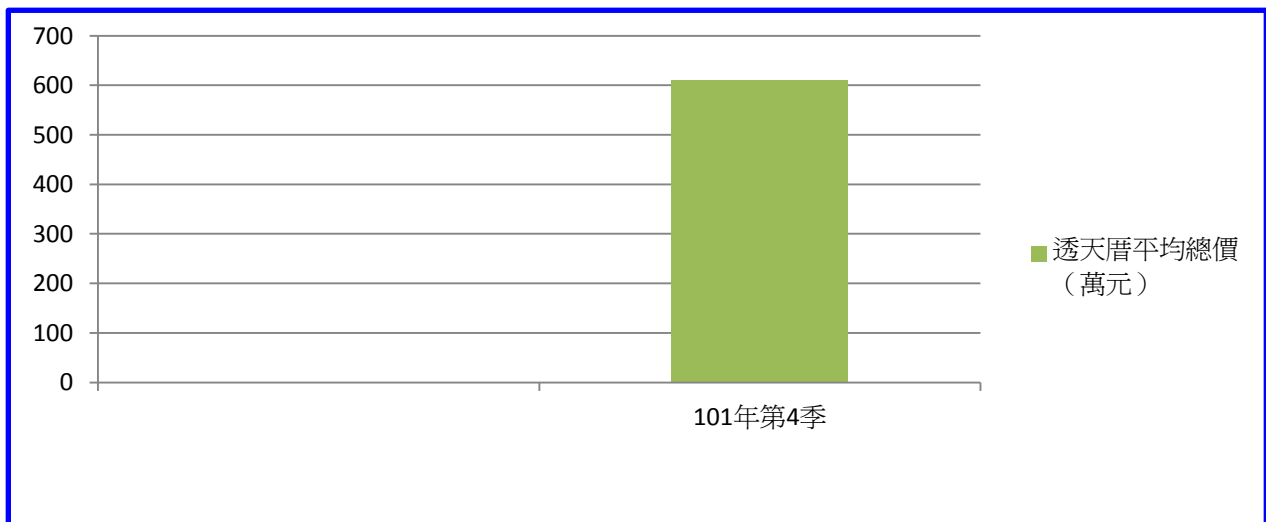


圖3 清水區實價登錄施行後(透天厝)每季移轉價格資訊趨勢圖

【實價登錄價格動態分析】

本季土地/房地交易價格部分，住宅區房地買賣實價案件計87件，均價98,600元/坪；農業區土地買賣實價案件計47件，均價20,000元/坪，係因本區神清路沿線週邊農業區聯外交通便捷，其地區農地持續有較多買賣。