

臺中市沙鹿區實價登錄資訊統計分析（102年第3季）

表1 沙鹿區實價登錄施行後每季房地買賣移轉案件統計表

季別 \ 項目	買賣移轉案件數(件)	土地移轉筆數(筆)	建物移轉棟數(棟)
101年第4季	428	115	313
102年第1季	513	127	386
102年第2季	480	128	352
102年第3季	508	152	352
102年第4季	-	-	-
103年第1季	-	-	-
103年第2季	-	-	-
103年第3季	-	-	-
103年第4季	-	-	-
104年第1季	-	-	-
104年第2季	-	-	-
104年第3季	-	-	-
104年第4季	-	-	-

備註：實價登錄101年8月施行，配合價格資訊統計分析，故本統計自101年第4季開始。

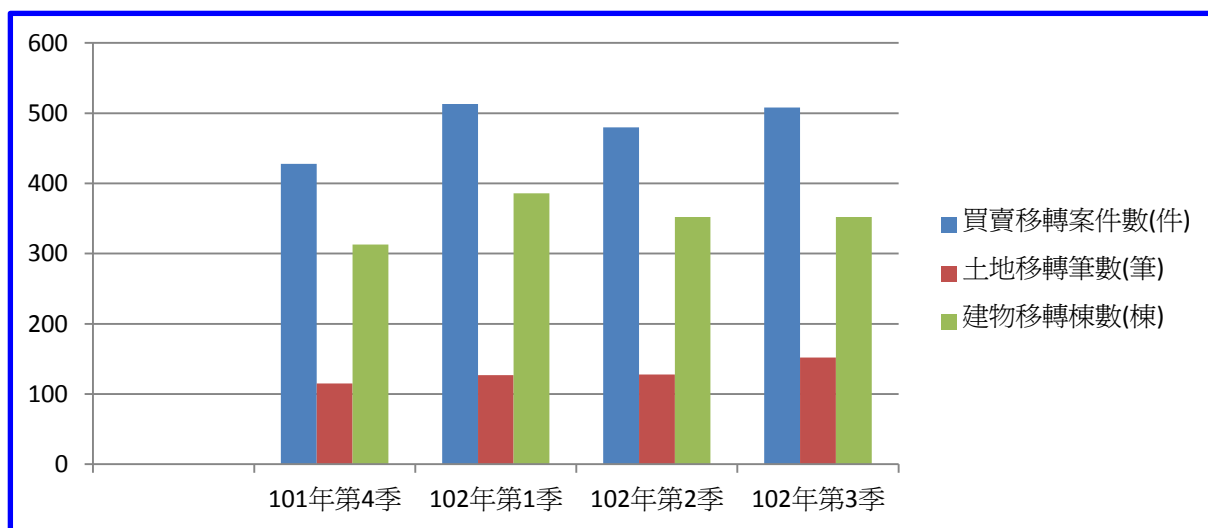


圖1 沙鹿區實價登錄施行後每季房地買賣移轉案件增減圖

表2 沙鹿區實價登錄施行後每季移轉價格資訊統計表

季別 \ 項目	公寓平均單價 (萬元/坪)	華廈平均單價 (萬元/坪)	住宅大樓平均單價 (萬元/坪)	透天厝平均總價 (萬元)
101年第4季	8.3	11.9	9.0	750.0
102年第1季	7.6	12.0	9.3	790.0
102年第2季	8.3	12.2	9.2	810.0
102年第3季	7.9	11.7	9.3	800.0
102年第4季	-	-	-	-
103年第1季	-	-	-	-
103年第2季	-	-	-	-
103年第3季	-	-	-	-
103年第4季	-	-	-	-
104年第1季	-	-	-	-
104年第2季	-	-	-	-
104年第3季	-	-	-	-
104年第4季	-	-	-	-

備註：

一、統計類別：公寓(5樓含以下無電梯)、華廈(10層含以下有電梯)、住宅大樓(11層含以上有電梯)及透天厝，共計4種。

二、平均單價、總價係以各行政區進行統計，未區分不同使用分區或編定類別，並採算術平均數方式計算，各統計類型如非屬該行政區建物主要類型，或各季樣本(件)數過少，不予統計；公寓、華廈、住宅大樓係剔除「1層」、「1、2層」及「僅地下層」之移轉層次統計而得。

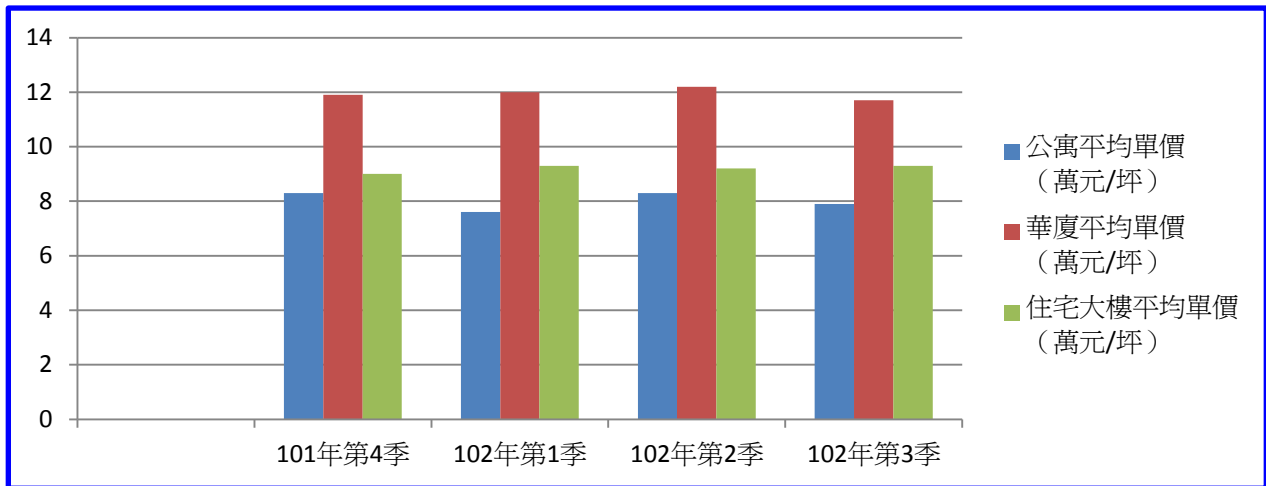


圖2 沙鹿區實價登錄施行後（公寓、華廈、住宅大樓）每季移轉價格資訊趨勢圖

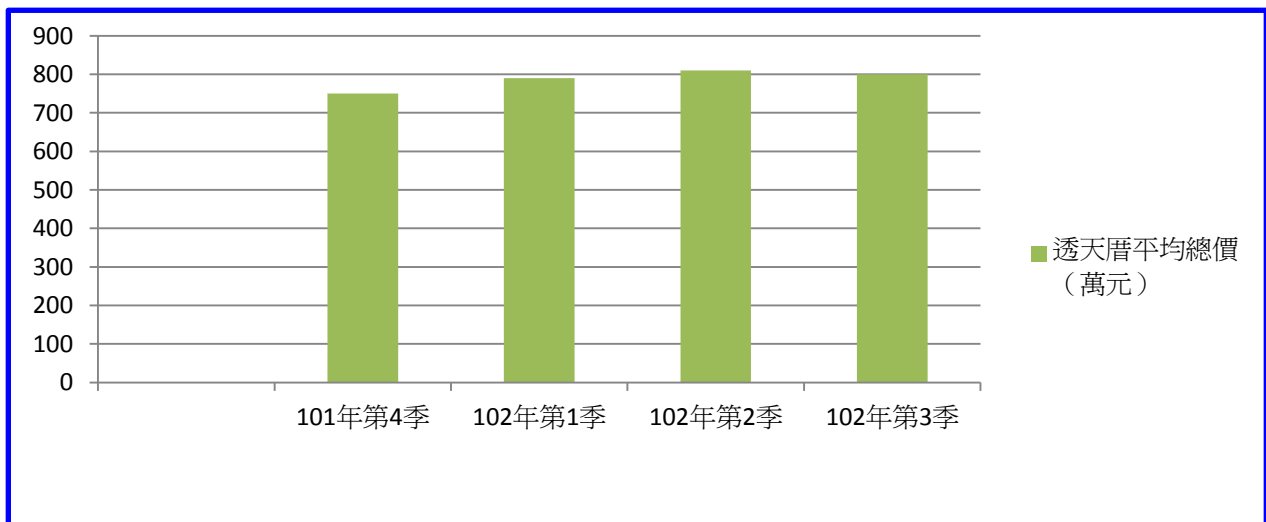


圖3 沙鹿區實價登錄施行後（透天厝）每季移轉價格資訊趨勢圖

【實價登錄價格動態分析】

本季對外提供查詢之買賣實價案件計508件，較上季增加28件，增加幅度為5.8%。至於本季土地/房地交易價格部分，住宅區房地買賣實價案件計254件，均價14.2萬元/坪，較上季下跌0.7%；商業區土地買賣實價案件計7件，均價9.4萬元/坪，較上季上漲3.3%，價格呈現上漲係因地價區段、面臨道路條件不同等影響。；工業區土地買賣實價案件計0件；農業區土地買賣實價案件計11件，均價2.1萬元/坪，較上季下跌4.5%，農業區價格呈現下跌係因地價區段、面臨道路條件不同等影響。整體而言，本季土地/房地成交價格除商業區外較上季微幅下跌。